

SAPIENS

- Opgebouwd volgens 5 krachtlijnen
- Onderverdeeld in hoofdstukken (7)
 - Per hoofdstuk enkele historische vragen
 - Historisch onderzoek en bronnenanalyse
 - Situering in tijd en ruimte
 - Synthese
 - p. 6-8
- Histokit: instructiefilmpjes
- Account activeren

7

HISTOKIT !

- De tools van historici
- Hulpmiddelen om historisch te leren denken
- Toepassen aan de hand van opdrachten
- Instructiefilmpjes op diddit
- Vanaf p. 213

8

DIDDIT

- Met code activeren
- Oefeningen en lesmateriaal
- Histokit: instructiefilmpjes
- Account koppelen (p. 6-7 handleiding)

9

STRUCTUURBEGRIPPEN

- De tools van historici
- Noodzakelijk om de les te volgen
- Permanent kunnen gebruiken: dus niet letterlijk kennen maar toepassen
- Begin jaar: https://quizlet.com/_a3n15u?x=1jqt&i=roc93
- Nadien aangevuld
- Achteraan handboek (p. 238-240)

10

(KERN) BEGRIPPEN

- Kapstukken waar de leerstof aan ophangt
- Om leerstof beter te begrijpen
- Uit vorige jaren:
 - https://quizlet.com/_buuded?x=1jqt&i=roc93
- Wordt aangevuld (quizlet) per hoofdstuk
- Stippellijn in handboek
- ⇒ Instuderen via quizlet of achteraan werkboek (p. 230-237)






11

POWERPOINTS

- Handouts
- Tijdens de les zelf aanvullen!

12

What do I have difficulties? What am I struggling with?
Scan the QR-code and find the steps that will guide you in the right direction.

Space <ul style="list-style-type: none"> I can situate the subject matter on a map. I can derive information from a historical map. 	
Time <ul style="list-style-type: none"> I can situate the subject matter in time (early, mid, late century). I can place events in a chronological order and explain the cause-effect relations. 	
Historical terms <ul style="list-style-type: none"> I understand and can use the newly learned historical terms. I can explain the relationship between historical terms, I can explain why terms belong together or are opposing one another. 	
Historical understanding <ul style="list-style-type: none"> I can link different subjects to each other: I see connections and differences/similarities. I can apply the historical key terms (structural or incidental cause, effect, continuity, change...) to the subject matter. 	
Reasoning with & about sources <ul style="list-style-type: none"> I can analyse a historical source (text, cartoon, photo). I can check the reliability and representativeness of a historical source and its author. I can put a historical source in its wider (historical) context. 	

19

WEBSITE GESCHIEDENIS

- Alles terug te vinden op de website geschiedenis van Virgo Sapiens:
 - Algemene info
 - Powerpoints
 - Oefeningen
 - Historische begrippen
 - Leren leren
 - Remediëren

=> <http://virgogeschiedenis.weebly.com/>


20

ONTDEKKINGSREIZEN



21

HUMANISME – RENAISSANCE - REFORMATIE



22

ABSOLUTISME - VERLICHTING



23

REVOLUTIES



24